

















Thermopompes HCW modèle Réversible

Comment accéder au mode refroidissement?

- ❖ Appuyez sur  pendant environ 10 secondes, **(000)** apparaîtra.
- ❖ Appuyez ensuite sur  jusqu'à **(66)**, puis appuyez sur .
- ❖ Appuyez sur  jusqu'à **(h)**, puis sur .
- ❖ Appuyez sur  jusqu'à **(h02)**, puis appuyez sur , puis sur  2 fois.

Comment régler le point de consigne?

- ❖ Appuyez sur  pendant environ 10 secondes, **(000)** apparaîtra.
- ❖ Appuyez ensuite sur  jusqu'à **(66)**, puis appuyez sur .
- ❖ Appuyez sur  jusqu'à **(R)**, puis sur . Appuyez ensuite sur 
jusqu'à **(R01)**, puis appuyez sur , puis sur  2 fois.

Le mode est maintenant bloqué à AUTO pour avoir accès au mode chauffage ainsi qu'au mode refroidissement.

